


# Trädkrok för lyftkran eller lastare

Trädkroken är ett ovärderligt hjälpmedel som underlättar arbetet med att lyfta och flytta större träd och solitärer i klump.

Splendor Plant erbjuder våra kunder att köpa trädkroken via oss.

## Fördelar med trädkrok

- Minskar risken för skador på träd och solitärer vid transport och lastning eller lossning.
- Enkel att hantera och spar tid.
- Säker för personalen.



## Fakta

- Trädkroken klarar att lyfta upp till 500 kg.
- Längd: 1 150 mm Djup: 400 mm Bredd: 430 mm
- Försinkad.
- CE-märkt.
- Vikt 13 kg.

## Produkter som saluförs av Splendor Plant AB:

- Trädkrok med 7 spik
- Lyftstropp 2 m. Max 3 000 kg.
- Lyftstropp 3 m. Max 3 000 kg.

Kontakta din säljare för aktuell prisuppgift.



## Fordon som krävs för att lyfta växter med klump med trädkrok

- Traktor med kran eller lastare med gafflar.

## Säkerhet kring användning

- Trädkroken är **endast** till för lyftning av träd och solitärer med klump.  
**Använd ALDRIG trädkroken för att lyfta människor eller djur!**
- Använd personliga skydd såsom handskar och skyddskor/-stövlar.
- Gå aldrig under hängande last!
- Kontrollera alltid trädkrokens och lyftstroppens skick innan användning.

# Bruksanvisning

Läs igenom denna bruksanvisning noggrant innan du använder trädskroken.

## Så här gör du vid lyft

- Placera trädskroken under rotklumpen, så nära klumpens mitt som möjligt.
- Sparka in krokarna rejält i klumpen men var rädd om dina fötter.
- Valet av lyftstroppens längd avgörs av hur objektet som ska lyftas.  
En kort lyftstropp används när växten ska lyftas vertikalt. *Se bild 1!*  
En lång lyftstropp används när växten ska lyftas horisontellt t.ex. när större träd ska lastas av eller på en lastbil. *Se bild 2!*



Bild 1. Vertikalt lyft



Bild 2. Horisontellt lyft

- Fäst trädstammen med hjälp av lyftstroppen i lyftarmens ring. *Se bild 3.*
- Om trädstammen riskerar att skadas av avståndshållaren måste den skyddas med hjälp av t.ex. juteväv eller kokosmatta. *Se bild 3.*
- Lyft försiktigt upp trädet för att säkra att det hänger korrekt och i balans. Trädet ska hänga max. 20 grader framåt vid ett vertikalt lyft. *Se bild 4.*
- Traktor- eller truckföraren måste köra lugnt och försiktigt på plan mark utan häftiga inbromsningar eller accelerationer eller svängar.




Bild 3.




Bild 4.

## Underhåll och kontroll

- Förvara lyftutrustningen på en ren och torr plats när den inte används.
- Inspektera delarna angående ev. slitage och deformation.
- Har lyftutrustningen överbelastats ska den kontrolleras innan användning.